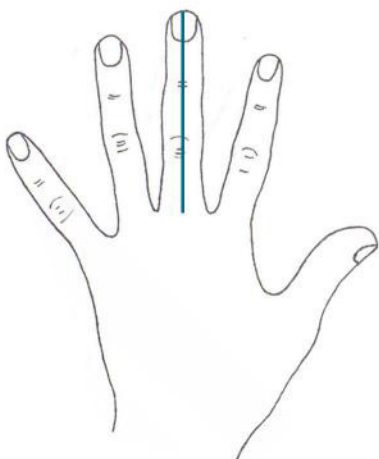


- 1 - Cabeza**
- 2 - Cuello**
- 3 - Pecho**
- 4 - Cintura**



GORRA

1	Medida de la circunferencia de la cabeza donde la misma es más grande.
----------	--

CAMISA

2	Tomar la medida de contorno de cuello.
----------	--

CHAQUETILLA

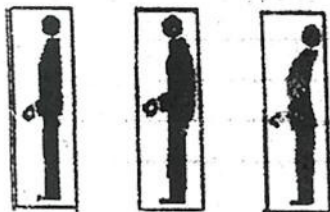
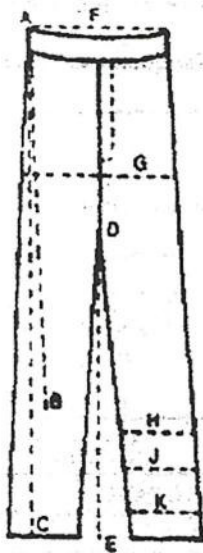
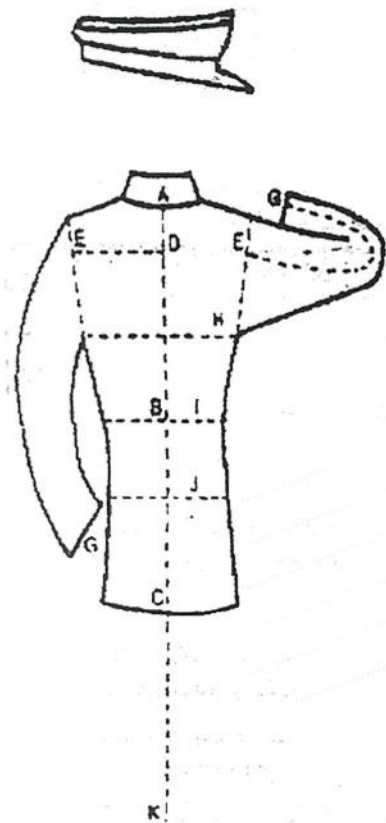
3	Tomar el contorno del pecho, debe anotarse la mitad del contorno.
	Indicar la altura del causante.

PANTALÓN

4	Tomar el contorno de la cintura, debe anotarse la mitad del contorno.
----------	---

GUANTES

5	Se tomará el largo del dedo mayor desde su base hasta el extremo.
----------	---



INDICAR POSTURA

GORRA CASQUETE

Contorno	Medida de la circunferencia de la cabeza donde la misma es más grande.
----------	--

CHAQUETILLA

Cuello	Se tomarà por debajo de la nuez o altura media del cuello sin dejar flojedad.
Talle A - B	Tomada en el centro del escote de la espalda, con la uniòn del cuello hasta la cintura.
Largo A - C	Tomada desde la uniòn del cuello con la espalda hasta el largo deseado.
Largo de Capote A- K	Continuando el largo A - C, llegar hasta el suelo.
Ancho de espalda (mitad) D - E	Tomada desde el centro de la espalda a la altura de los omòplatos hasta la costura.
Largo de manga E - G	Tomada desde la costura de la manga con la espalda, pasando por el codo, levantado el brazo horizontal y antebrazo ligeramente flexionado, hasta donde inicia la muñeca
Pecho (mitad) H	Tomada alrededor del mismo a la altura de la tetilla sobre la camisa (pecho natural, brazos caídos). Anotar la mitad de la circunferencia
Cintura (mitad) I	Circunferencia de la misma tomada sobre la camisa. Anotar la mitad de la circunferencia
Cadera (mitad) J	Tomada en la parte más desarrollada de la misma, sobre el pantalòn. Anotar la mitad de la circunferencia.

CAPOTE: Las medidas deben ser tomadas con la chaquetilla colocada

PANTALÓN DIARIO

Rodilla A - B	Tomada desde el hueso de la cadera hasta la finalización del hueso de la rodilla (la pierna debe estar flexionada).
Largo A - C	La medida anterior continuándola hasta el taco del zapato.
Entrepierna D - E	Tomada desde el cruce de ambas piernas hasta el taco del zapato, colocar el centimetro entre ambas piernas, bien arriba.
Cintura (mitad) F	Circunferencia de la misma, tomada sobre la camisa, debe anotarse la mitad de la circunferencia.
Cadera G	Tomada en la parte más desarrollada de la misma, sobre el pantalòn. Anotar la mitad de la circunferencia.
Bajo rodilla H	Circunferencia tomada alrededor de la misma, bajo la rótula (parte más delgada)
Pantorrilla J	Circunferencia tomada en su parte más desarrollada.
Canilla K	Tomada en su parte más delgada.

PARA MAYOR ILUSTRACIÓN SE DEBE INDICAR

Peso	
Altura	
Nº de Calzado	
Nº de Guante	Se tomarà el largo del dedo mayor desde su base hasta el extremo.

Camisa Nº

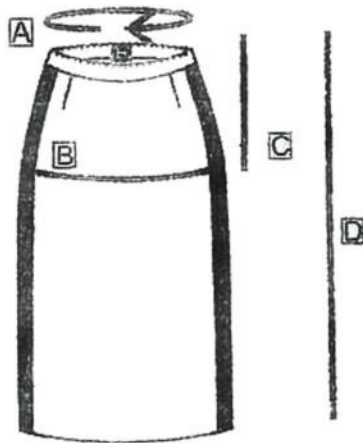
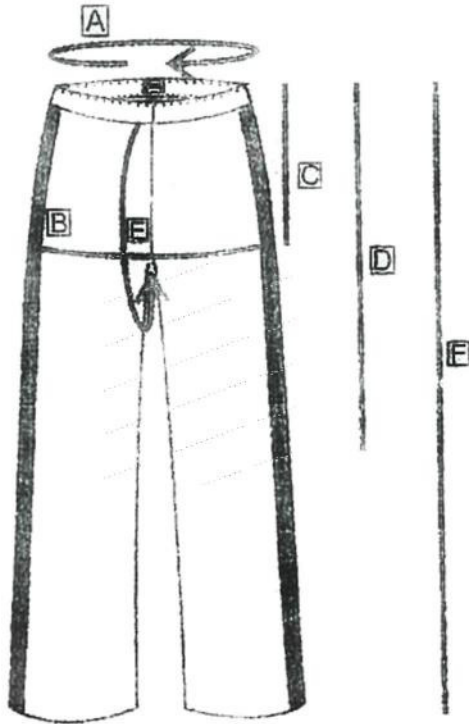
Guantes Nº

OBSERVACIONES

SASTRE O RESPONSABLE DE TOMAR LAS MEDIDAS

FIRMA

APELLIDO Y NOMBRE:
GRADO:
DNI:



PANTALÓN DIARIO

A	Contorno cintura	Una vuelta completa de centrimetro a la altura del ombligo.	
B	Contorno cadera	Una vuelta completa del centimetro a la altura de la cabeza del fémur, por la parte más saliente de las caderas y cola.	
C	Altura de cadera	Se toma por el costado, desde la cintura hasta la cadera.	
D	Altura de rodilla	Por el costado en forma vertical, desde la cintura hasta la rodilla.	
E	Tiro total	Una vuelta de centímetro, desde el ombligo hasta la espalda pasando por la entrepierna.	
F	Largo total	Se toma por el costado en forma vertical desde la cintura hasta largo deseado.	

FALDA DIARIO

A	Contorno cintura	Una vuelta completa de centimetro a la altura del ombligo	
B	Contorno cadera	Una vuelta completa de centimetro a la altura de la cabeza del fémur, por la parte más saliente de las caderas y cola.	
C	Altura de cadera	Se toma por el costado, desde la cintura hasta la cadera.	
D	Largo total	Se toma por el costado en forma vertical desde la cintura hasta largo deseado.	

PARA MAYOR ILUSTRACIÓN SE DEBE INDICAR

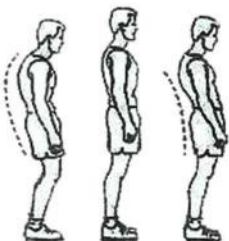
PESO

ALTURA

Nº CALZADO

Nº GUANTE

INDICAR POSTURA



OBSERVACIONES

Camisa Nº

Guantes Nº

SASTRE O RESPONSABLE DE LA TOMA DE MEDIDAS

FIRMA

APELLIDO Y NOMBRE:
GRADO:
DNI: